



# VOLARÁČEK

 KVALITNÍ ŠKOLNÍ ČASOPIS  
ABECEDA, O. S., 2012

Určen žákům, učitelům a všem přátelům naší školy.

## Milí čtenáři!

Kouzelný podzim už je nenávratně pryč. My se k němu v tomto čísle vrátíme malým ohlédnutím k 35. výročí školy - rozhovorem s panem ředitelem, hosty, přinášíme přání žáků a některých návštěvníků. Samozřejmě se těšíme na Vánoce, a tak je toto číslo ovlivněno i naší předvánoční adventní náladou.

Hezké počteníčko!

## Z obsahu:

Návrat k výročí  
Přání škole  
Rozhovory s hosty školy  
Kvíz a tajenka pro žáky  
Hledání pohádkového pokladu  
Vánoční recept  
Ze slohových prací - popis  
nalezeného předmětu  
Vytvoř si Zlaté prasátko  
Akce žakovského parlamentu

Vaše redakční rada

## Ohlédnutí - 35. výročí školy

### NAŠE ŠKOLA

Před třiceti pěti lety  
to tu teda byly vzlety!  
Otevřela se nám škola,  
zvolal jsme třikrát HURÁ!  
Teď má škola jiné grády,

nehrozí jí žádné pády.  
Chodí sem jen chytré děti,  
na vysoké školy letí.  
Chtějí nové záchody  
pro trošinku pohody.  
V jídelně výborně vaří,  
proto se všem dobře daří.


A když máme navařeno,  
k tomu ještě uklizeno,  
každý z nás je tady rád,  
se školou je kamarád.

Nikol Řezanková 5. B




Třída 3. A p. uč. Koldinské

Pěvecký sbor učitelů s žáky zahajuje oslavy 35. výročí školy



Vystavená tabla





Návštěvníci před školou



Ředitelé školy – zleva: p. Šiman, p. Sýkorová, p. Svoboda, p. Horálek

## Rozhovor s ředitelem školy Mgr. Petrem Horálkem



Foto: Martina a Adéla

jsem neviděl, ..." jsem slyšel ze všech stran.

### 2. Byl jste ve stresu?

Neřekl bych stres, ale napětí jsem cítil delší dobu před dnem D, ale pak to ze mne spadlo a výročí jsem si opravdu užil.

### 3. Máte odhad, kolik lidí školu navštívilo?

Těžko se to odhaduje, ale jen hostů bylo přes 100, řekl bych víc než 500.

### 4. Jak se těšíte na Vánoce? Jak je prožíváte? Přejete si něco pod stromeček?

Vánoce jsou pro mne vždy dobrou velkého odpočinku, věnování se rodině, koníčkům a těšení, co dostanu pod stromek. Přeji si pohodu, klid a zdraví pro své blízké.

### 5. Vaše vánoční přání škole

Stejně bych chtěl popřát i škole, klid, pohodu, vánoční veselí, bezstarostné prázdniny, načerpání nových sil do dalších časů školního roku, do nového roku jen samé veselé žáky a spokojené zaměstnance.

Za rozhovor děkují Martina a Markéta

### 1. Vydařily se oslavy výročí školy? Jste spokojený?

Podle ohlasů žáků a kolegů bývalých i současných, rodičů a přátel mohu skutečně potvrdit, že se oslava 35. výročí vydařila. Rád bych poděkoval všem zaměstnancům školy, žákům a všem, kteří se na organizaci a realizaci

vyročí podíleli. Zejména redakci Volaráčku a paní učitelce Lence Slabyhoudkové za nádherné speciální číslo vašeho časopisu. Spokojenost je na mé straně obrovská. Stále mi doznívají jednotlivé okamžiky toho dne. Stále vidím před sebou setkání, ve kterých byla cítit vřelost a radost. Slova: "Tebe



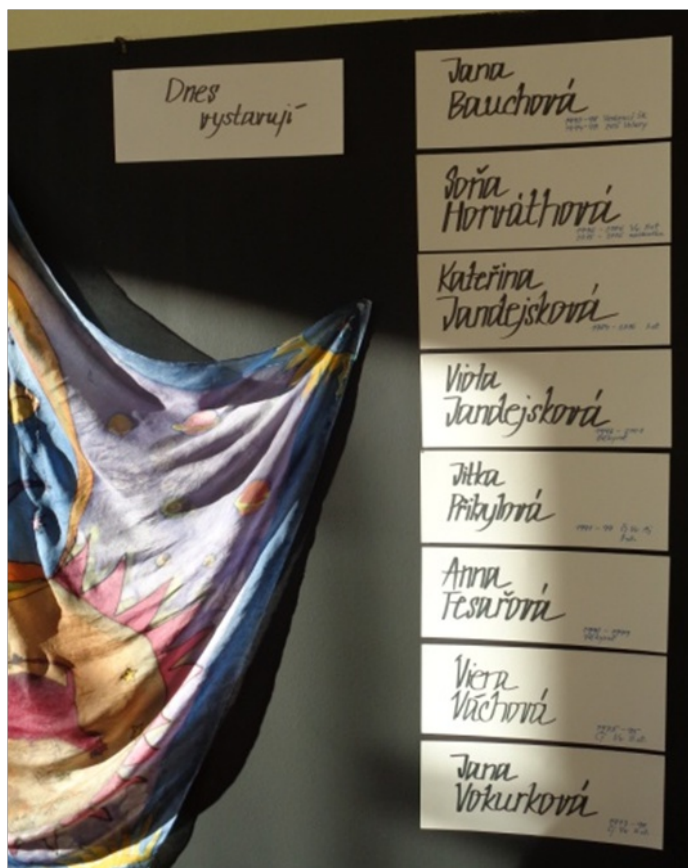
Nedílnou součástí oslav výročí školy byla i výstava obrazů

### „Když dámy tvoří“

Vernisáž proběhla 30. 9. při oslavě výročí školy a následně si všichni zájemci měli možnost ještě měsíc tuto výstavu prohlédnout.

Duší byla p. uč. Soňa Horváthová, která nás krásnými slovy provedla celou výstavou. Děkujeme, že nám umožnila nahlédnout pod pokličku kresby, malby, grafiky, prostorového vytváření a zprostředkovala nám tak umění p. učitelek a bývalých žákyň školy.

Mnozí z nás jsme porozuměli a našli si svůj obrázek.







## Přání četly i nové p. uč. Komárková a Toncarová



## Přání škole připravil žákovský parlament s p. as. Michlíčkovou a p. uč. Černou.

Každá třída měla svůj arch, takže si návštěvníci mohli přání přečíst ve třídách nebo na chodbách.

Vybrali jsme pro Vás:

Přála bych škole hodně štěstí a šikovných a hodných žáků. Zdeňka Podroužková 8. B

Milá školo, přeju hodně štěstí do nového roku. Hodně žáků a učitelů a ať se Ti

daří. Jakub Juráš 8. B

Přeju škole dalších 35 let, aby dlouho vydržela a aby paní uklízečky neměly moc práce. 7. A

vybrali: Marek a Honza

Všechno nejlepší k 35. narozeninám, doufám, že se dožijete aspoň 100 let.

Dominik Riedl 8. A

Milá školo, přeji ti k 35. výročí všechno nejlepší. Doufám, že sis prožila s námi všechno dobré. A také hodně žáků a učitele. Jsem ráda, že můžu být na této

škole.

Jana Harantová 8. A

Přeji si, aby tahle báječná škola byla ještě dlouho.

Adéla Matoušková 6. A

Této škole přeji, aby byly hezké záchody atd ...

Láďa Kulina 6. B

Vybrali a přepsali: Lukáš a Míra



Poznáte je? Nakreslila 5.B s p.uč. Horálkovou

- 1) Vaše jméno a příjmení? Karel Vála
- 2) Co vás přivedlo dnes do školy? Učil jsem na volarské škole před 45 lety.
- 3) Na koho nebo na co rád/a vzpomínáte? Rád vzpomínám na všechno.
- 4) Vaše přání škole do budoucna? Ať se jí daří.



## Redakční rada při prodeji Historického čísla Volaráčku získala i pár rozhovorů s návštěvníky školy.



- 1) Jméno a příjmení: Miloslav Klement
- 2) Co vás přivedlo dnes do školy? Vzpomínky.
- 3) Na koho nebo na co rád vzpomínáte? Na tělocvik.
- 4) Vaše přání do budoucna – Aby škola nadále dobře fungovala.

- 1) Vaše jméno a příjmení? Miroslav Svoboda
- 2) Co vás přivedlo dnes do školy? Tuto školu jsem stavěl.
- 3) Na koho nebo na co rád/a vzpomínáte? Rád vzpomínám na své kolegy, perfektní kantory.
- 4) Vaše přání škole do budoucna? Ať se jí daří, tak jako dosud a aby byla pořád tak krásná.





- 1) Jméno a příjmení: Vendula Vairichová
- 2) Co vás přivedlo dnes do školy? Vzpomínky a zvědavost.
- 3) Na koho nebo na co ráda vzpomínáte? Na třídu a na spolužáky.
- 4) Vaše přání škole do budoucna – Aby se měli žáci dobře a aby měli dobré učitele, jako jsme měli my.

- 1) Vaše jméno a příjmení? My jsme část bývalé 9. B třídy, která končila před 6 lety.
- 2) Co vás přivedlo dnes do školy? Naše třídní paní Lenka Slabyhoudková.
- 3) Na koho nebo na co rád/a vzpomínáte? Na paní Slabyhoudkovou a všechny dobré učitele.
- 4) Vaše přání škole do budoucna? Aby měla hodně žáků.

- 1) Jméno a příjmení: Hanka Laschová
- 2) Co vás přivedlo dnes do školy? Abych si zavzpomínala na staré časy.
- 3) Na koho nebo na co rád vzpomínáte? Na starou školu a na spolužáky.
- 4) Vaše přání do budoucna – Minimálně desetinásobek toho, co se slaví teď.



- 1) Vaše jméno a příjmení? Václav Beneš
- 2) Co vás přivedlo dnes do školy? Úspěchy volarských sportovců.
- 3) Na koho nebo na co rád/a

vzpomínáte? Když Volary byly nejlepší v lehké atletice.  
4) Vaše přání škole do budoucna? Zahodit mobily, vrátit se na hřiště.

- 1) Jméno a příjmení: Květoslava Stejkozová
- 2) Co vás přivedlo dnes do školy? Podívat se na staré učitele.
- 3) Na koho nebo na co ráda vzpomínáte? Na svojí třídní učitelku.
- 4) Vaše přání škole do budoucna. Aby se jí vedlo.



- 1) Jméno a příjmení: Tomáš Krippner
- 2) Co tě přivedlo dnes do školy? Vyzvednout si certifikát z angličtiny.
- 3) Na koho nebo na co rád vzpomínáš? Na nejlepší učitele.
- 4) Tvoje přání škole do budoucna. Aby škola více vzkvétala.



- 1) Vaše jméno a příjmení? Klára Jaroušková
- 2) Co vás přivedlo dnes do školy? Byla jsem žákyní této školy.

3) Na koho nebo na co rád/a vzpomínáte? Na milé učitele a učitelky.  
4) Vaše přání škole do budoucna? Aby byla pořád stejně krásná a hezčí.



- 1) Vaše jméno a příjmení? Bohuslav Kub
- 2) Co vás přivedlo dnes do školy? Byl jsem žák této školy.
- 3) Na koho nebo na co rád/a vzpomínáte? Na třídního učitele p. Sýkoru.
- 4) Vaše přání škole do budoucna? Ať se jí daří líp než teď.



Výstava výrobků školní družiny



Hudebna





Předání certifikátů – p. uč. Nováková, Švejnová



8. B nad kronikami školy



Nachystáno pro návštěvníky třídou p. uč. Rashedi

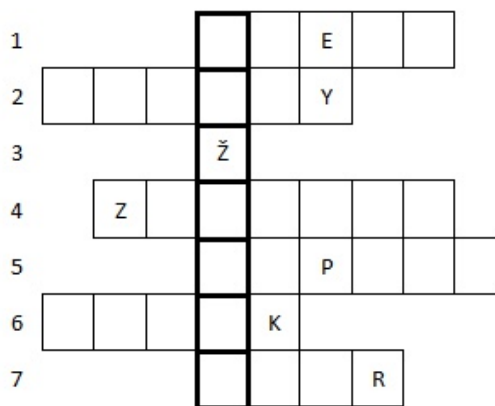


Děti ŠD prohlížejí učebnice a sešity před výročím

## Kvíz pro žáky:

1. Jaké škola slavila výročí?
  - a) 45.
  - b) 35.
  - c) 15.
2. Kolik ředitelů se vystříдалo na naší škole?
  - a) 5
  - b) 8
  - c) 4
3. Jaké dvě akce jsme za rok 2016/2017 podnikli?
  - a) Obejmutí školy a zájezd do Španělska
  - b) Obejmutí školy a foto 35 na hřišti
  - c) Bazén na střeše školy a foto 35 na hřišti
4. Jak se jmenuje školní časopis?
  - a) Lenoráček
  - b) Menhyráček
  - c) Volaráček
5. Jaké číslo školní časopis připravil k výročí školy?
  - a) Obyčejné
  - b) Historické
  - c) Prázdninové
6. Kolik kronik má škola?
  - a) 3
  - b) 2
  - c) 9
7. Kolik tříd má škola?
  - a) 10
  - b) 9
  - c) 18
8. Jaké fotky jsou ve školním kalendáři?
  - a) Školy, zvířat a přírody
  - b) Zaměstnanců školy a tříd
  - c) Fotky pouze zaměstnanců
9. Co je vystaveno v rohu u malých šaten?
  - a) stará třída
  - b) výkresy
  - c) sochy

Kvíz vymyslely Viki a Kačka, 7. A



1. Symbol vánočního štěstí
2. Na Vánoce zpíváme ...
- 3.
4. Na Vánoce ... koledy.
5. Pod štědrovečerní talíř si dáváme ... pro štěstí
6. Co dostanete pod stromeček
7. Vánoční ryba

Tajenku vymysleli Nikol Řezanková a Filip Naumov



Nikola a Filip – noví členové redakční rady

Ahoj! Já jsem Nikol Řezanková. Je mi 10 let a chodím do 5. B. Hraji na flétnu, klavír a zpívám. Taky ráda tancuji. Do Volaráčku jsem se přihlásila, protože ráda skládám básničky. S Filipem jsme pro Vás vymysleli vánoční tajenku.

Ahoj! Já se jmenuji Filip Naumov. Je mi 11 let a také chodím do 5. B. Hraji na klarinet a chodím na hasičský kroužek. Do Volaráčku jsem se přihlásil, protože rád píšu a chtěl jsem si zkusit, jaké je to být redaktorem.

## Hledání pohádkového pokladu

Ve středu 5.10.2016 se žáci ze 2. B stali zkušenými piráty a vypravili se na dobrodružnou cestu za pokladem se zkušeným pirátem Černovousem a papouškem Koko. Za splnění 7 úkolů piráti získali lístky s počtem 70 dukátků. Získané dukátky si piráti vyměnili v truhle za poklad.

Oslavili jsme společně s Městskou knihovnou ve Volarech její 70. narozeniny a prožili jsme opět báječné dopoledne.

Úplně stejné dobrodružství čeká naše kamarády ze 2. A o 2 dny později, jistě budou nadšeni stejně jako my.

Za krásné chvílky, báječné nápady a péči o nás malé moc děkujeme paním knihovnicím - Ladislavě Škrnové, Marcelce Zvonkové, a tentokrát také panu Petru Zvonkovi.

Bylo to "bájo".



Děti ze 2. tříd





## Slohové práce

4. B Veronika Divišová  
Moje přírodina

Našla sem ji pod bukem.  
Je to vlastně žalud v bučce.  
Má hnědou a smarčí oranžovou  
barvu. Je velká asi jako můj  
malíček. Bučvice vypadá  
jako malinko rozpuštěná kytka.  
Má drobné malinko pichlavé chloupky  
a krásnou stopku. Žalud je jako  
neúplný ovál, velký asi 2 cm.  
Když je dům dohromady, připomíná  
mi oloupaný banán.


Krásně!

Hříjna

Mech

Připomíná mi tlustý, rozpuštěný  
papír. Na sobě má kousky tváří  
a chloupky. Má zelenohnědou barvu.  
Je lehký a měkoučký jako moje  
posylka. Našla jsem ho v abji na  
strome, vybrala jsem si ho zeleně.

Choroš, žalud, pušča je lehký a  
měkký.



Vyborně!

Nikola Kalíšková, 4. B

14. října

Ulita

Minulý týden jsme šli při slohu na vycházku. Na vycházce jsme si měli najít něco, o čem každý bude píšít hodinu psát. Jak jsme tak šli, našla jsem toho hodně, ale nic mě tak nezaujalo, jako ulita od klemýždě. Je jasná, že slouží jako domeček pro klemýždi. Vypadá jako záložník, krásná spirála. Je v ní sice díra, ale i tak se mi pořád líbí. Části nemá měšpíš řádné. Dalo by se říct, že se skládá z takových divných vrstev. Je na ní zvláštní, že i když jsem ji našla zahrabanou v hlíně, tak je pořád bílá s nezakrytými, až skoro neviditelnými šedými čárkami. Až zase jednou přijdu po dešti na procházku, rozhlédnu se kolem sebe a budu hledat krásné ulity.

miždi. Je jasná, že slouží jako domeček pro klemýždi. Vypadá jako záložník, krásná spirála. Je v ní sice díra, ale i tak se mi pořád líbí. Části nemá měšpíš řádné. Dalo by se říct, že se skládá z takových divných vrstev. Je na ní zvláštní, že i když jsem ji našla zahrabanou v hlíně, tak je pořád bílá s nezakrytými, až skoro neviditelnými šedými čárkami. Až zase jednou přijdu po dešti

na procházku, rozhlédnu se kolem sebe a budu hledat krásné ulity.

Gabriela Klementová, 4. B

16. října

Plechovka od piva

Našel jsem ji pod stromkem, ležela tam a nikdo si ji nevšiml. Skládá se z víčka a hlavní části. Má tvar odce, nahore i dole je trošku zúžená. Víšek má plavací a u kraje je otvora. Barva má hnědou až červenou a šedou. Je na ní namalovaný obras kosla, který drží pílku piva. Má nápisy a skoro dole jsou domky a ostatní příroda. Na boku je velká bílá etiketa, vidíme tu klasu. Vznadá

sa, jako by byla ze dřeva.

Také si můžeme všimnout čísla, které nám sdělují, kdy byl tento nápoj vyroben. Vyrobená je ze sládků kleníku. Slouží k udržení nápoje.

Výborně!

Matěj Mareš, 4. B

RÁD JEZDÍM NA KOLE  
HASÍM SI TO PŘES POLE  
ZVEDNU HLAVU  
POZOR KRAVA!  
OD BRZD LÍTA TRÁVA  
MINUL JSEM JI JEN  
TAK TAK, PŮJDU RÁČI  
JEZDIT ZA BARÁK.

Tomáš Jarkovský, 2. A

14.10.

Nášel jsem novou vodu Rajec. Byla sako-  
rena ve velké krávi v kóvi. Je to Rajec  
s příchutí angréstu. Nemohu ji ochutnat,  
protože jsem ji našel nahozenou za školou  
pod dubem. Je velká jako moje pravítko.  
Je v zelené láhvi. Nědo ji tam musel  
zahodit. Ta věc je vyrobená z plastu a uvnitř  
je ochucená voda. Má tvar vále. To je  
můj zajímavý objev.

Pěkně!

Jiří Kadlec, 4. B

14.10.

Jan Janouš, 4. B

Pravá diviška

Nášel jsem ji na vyhládku v kóvi

nebo velkého stromu na malém kopci.  
Objevil jsem ji když jsem šel spouštět  
školku. Má velké suché listy a je oblo-  
žena milionem semenek. Dříve jsem  
měl napřimovaný bor, ale nahradil se na  
stromu. Má krásný červený barvu. Vyhlá-  
dka je nová příroda. Je dlouhá, hodně  
dlouhá. Má stonky červené. Nejvíce  
jsem se nepohodil při náběhu, jelže je  
málo uvolněná. Čas náběhu mi na to  
dávka. Připomíná mi můj malý ocei

Pěkně!

## Kokosové hříbečky a kokosové myšky

Ingredience: 160 g másla  
250 g kokosové moučky  
400 g moučkového cukru  
6 lžic hnědého rumu

Na dokončení: 10 lžic bílkové polevy  
1 lžice pikantní  
marmelády  
20 kusů páráték  
1 lžici čokoládové polevy

### Postup přípravy:

Vše v míse hňácám a hňácám, a - ač se z počátku zdá, že se to nikdy nemůže spojit - časem se to povede... Z hmoty na hříbečky oddělím asi 1/4, ke které přidám 2 - 3 lžice kakaa, abych to obarvila nahnědo. Z bílé hmoty dělám kuličky o průměru cca 1 - 1,5 cm, které potom „špetkou“ - třemi prsty - připlacatím k válu, aby stály a nahoře se zúžily. Z hnědé hmoty menší kuličky,



prstem do nich vmáčknou důlek. Doma jsme na ty bílé spodky hned namáčkli ty hlavičky a sušili to spolu. Ale potom se stávalo, že na míse se hříbeček rozpadl, což bylo škoda. Já tedy usuším zvlášť nožky a zvlášť hlavičky. Při zdobení perníčků kápnu do každého důlku trochu polevy a přilepím k nožce. Když poleva trochu teče nevadí, je bílá jako ty nožičky. Díky neobvyklému tvaru je to na

míse moc ozdobné.

Poznámka: hříbečky tvarujeme asi z poloviny dávky, z druhé poloviny děláme myšky, které ovšem na stůl přicházejí o silvestrovské půlnoci, aby nikdo nemohl tvrdit, že byl střizlivý a neviděl „bílé myšky“. Myšičky vznikají z asi 4 cm dlouhých válečků, které se na jednom konci (čumáček) zužují a polovičky mandlí (přilepím bílou polevou, jinak mají ve zvyku vypadávat) představují uši. Do baculatějšího konce zapícheme párátka širším koncem a to pak znázorňuje očásek. Při slepování linečného uděláme marmeládou myškám červená očka „jako korálky“ a při zdobení perníčků doděláme čokoládovou čumáčky.

Zdroj: Internet [www.recepty.cz](http://www.recepty.cz)

Sepsaly: Viki Horálková, Káťa Valíčková

## Příprava vánočního zlatého prasátka

Budeme potřebovat:  
2 polystyrénové kuličky - jednu větší a druhou na hlavu menší  
5 párátek (na nohy a na spojení hlavy s tělem)  
Ozdůbky na tělo (malé hvězdičky)  
malý drátek na ocásek  
černý fix na zvýraznění obličeje

Postup:

1. Nabarvíme kuličky na žluto



2. Po zaschnutí přidáme párátka jako 4 nohy
3. Spojíme kuličky párátkem
4. Následovně nakreslíme obličej nejlépe černou fixou
5. Po tělo nalepíme ozdůbky (hvězdičky)
6. Nakonec přidáme ocásek z drátku

Napsaly: Viki Horálková a Káťa Valíčková  
Zdroj: z vlastních zkušeností


Ukázku vyrobila Viki


## Čerti

Na čerty se těšíme a taky se trochu bojíme!

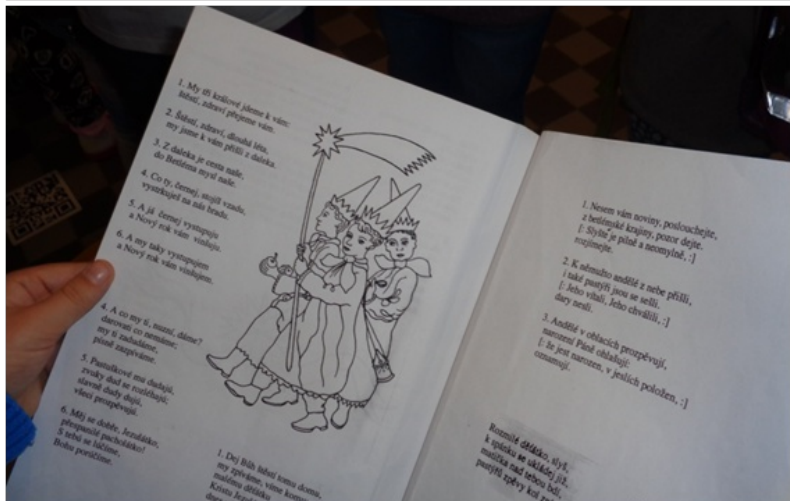
Ale myslíme, že si to užili jak čerti – devátáci, tak i my. Jó, nesmíš zlobit, jinak básničku, písničku či klik musíš vypotit.











Adventní ranní zpívání ve škole – pěvecký sbor učitelů s žáky



## Naše upoutávka - zajímavé akce školy:

Záložka do knihy spojuje školy - česko - slovenský projekt : "Čtu, čteš, čteme!"

Objev svůj rytmus - hudební dílna pro žáky

Divadlo - Setkání před Betlémem, Karel IV. - táta vlasti - JČD České Budějovice

Jan Hus - Památník v Husinci, Vzdělání a řemeslo

Předávání pochvalných listů

Sportovní akce - kopaná, basket s vánočním finále 22.12.v tělocvičně

Přejeme všem žákům, učitelům a  
provozním zaměstnancům pěkné  
vánoční prázdniny, hodně dárků pod  
stroměčkem a Vám všem klidné  
Vánoce!

Redakční rada

Děkujeme za zakoupení našeho vánočního vydání.

**Důležité upozornění!!!**

Vánoční prázdniny začínají 23. 12. 2016 a končí 2. 1. 2017.

Red. rada: Jana Harantová, Martina Minářová, Adéla Sedláková, Michaela Kadlecová, Viktorie Horálková, Kateřina Valíčková, Barbora Šnelcerová, Petra Mařová, Jan Vršník, Lukáš Touš, Miroslav Trost, Marek Glomb, Zdeňka Podroužková, Nikol Řezanková, Filip Naumov  
Šéfredaktorka: Mgr. Lenka Slabyhoudková  
Foto: redakční rada, vedení školy, M. Gajdošová  
[www.zsvolary.cz](http://www.zsvolary.cz)  
Tisk: Mgr. Petr Horálek, red. rada

**Děkujeme za Vaše příspěvky. Pište, kreslete! Red. rada**