

VOLARÁČEK


 KVALITNÍ ŠKOLNÍ ČASOPIS
 ABCEDA, O. S., 2012

Určen žákům, učitelům a všem přátelům naší školy.

Vybíráme z obsahu:

Rozloučení rady Volaráčku
 Divadlo
 Retro den
 Soutěže
 Pátek 13.
 Apríl
 Moje bláznivé dny
 Čtverylka
 Erasmus +
 Jak přežít v přírodě
 Dětská opera
 Rozhovor
 Důležitá čísla
 Básničky
 Opera Brundibár
 Projekt 9. tříd
 Kvíz
 Sbírka
 Rady a tipy na prázdniny

Rozloučení

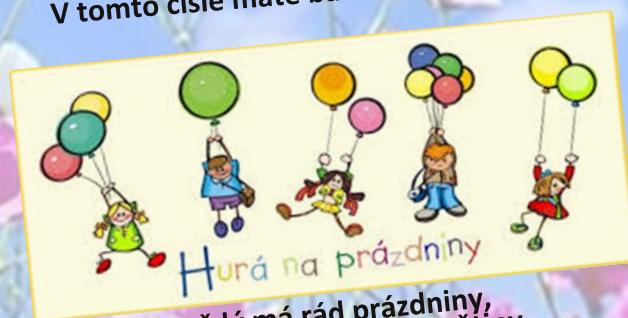
Brzy budou prázdniny, a tak se s vámi tento rok musíme rozloučit. Nebojte se, Volaráček bude pokračovat od září nadále! Prostě bychom se chtěli rozloučit se všemi učiteli, p. kuchařkami, p. uklízečkami, žáky a dalšími. Přejeme vám krásné prázdniny, ať vám svítí sluníčko a ať si všichni odpočineme.

Redakční rada

Milí žáci zlobiváci!

Jestli se vám o prázdninách něco přihodí, nenechte si to jen pro sebe, запиšte do deníčku a v září nám příspěvek doručte. Mohou to být veselé příběhy, básničky, povídky, zamyšlení. Kdo rád fotí a dočte toto číslo do konce, zjistí téma fotografické soutěže 2015.

V tomto čísle máte básnickovou inspiraci!



Každý má rád prázdniny,
 když rostou krásné květiny.
 Užíváme si radosti,
 netropíme špatnosti.
 Máme bájo volno
 chceme si užít parno.
 Proběhneme bazénem,
 a ručník si seženem.
 Chvilku se sluníme,
 do vody hned skočíme.
 Ať jsou krásné,
 ať jsou dlouhé
 a kdyby snad přelo,
 stejně bude veselo.
 Dejte čajík Jemča,
 přejí Peťa a Zdenča.



Sbírka brouků VI. A ve vstupní hale

Rozhovor s novou žákyní



Lída s Amijou při rozhovoru

Do naší třídy přišla nová žákyně. Chodí do 5. B, společně jsme si povídaly. Jak se jmenuješ? **Amia Vostrovská**
 Odkud si k nám přišla? **Z Milešic.**
 Jakou školu si navštěvovala? **Domácí.**
 Prozrad' nám, co ráda děláš? **Jezdím na koni.**
 Je pravda, že si navštívila Indii? **Ano.**
 Jak ses tam dostala? **Letadlem s rodiči.**
 Jak dlouho jsi tam byla? **Půl roku.**
 V čem je život v Indii jiný než u nás? **V některých částech není elektřina ani topení, komín nahrazuje díra ve stropě.**
 Jak se ti líbí na naší škole? **Máte to tu hezké.**

Rozhovor s novou spolužačkou připravila Lída 5. B.
 K focení jsem ji přemluvila.

Anketa mezi žáky – Věříte na Apríl?

Obešly jsme několik tříd 1. stupně a ptaly jsme se na otázku: Stalo se ti někdy něco na Apríl? Vyvedl Tě někdo?


Filip 3. B - Dneska 1. 4. 2015 nám paní učitelka řekla, že budeme končit po velké přestávce a my jsme jí to všichni věřili.

Adélka 4. A - Schovali jsme se paní učitelce na záchod.

Simča 4. A - Kamarádka mi schovala tašku, ale naštěstí jsem jí našla.

Natálka 3. A - Měla jsem na hlavě pavouka.

Zeptaly se: Peťa a Zdenča




Apríl

Apríl je označení pro první dubnový den – 1. duben. Už od 16. století je apríl spojen s různými žertíky a drobnými zlomyslnostmi. V některých případech se apríl koná současně i 30. dubna, ale tento den již není tolik rozšířen. Nejedná se o původní český svátek, ale přišel do Česka ze zahraničí a rychle zdomácněl. Předpokládá se, že svátek vznikl jako reakce na změnu ročního období ze smutné zimy na veselejší jaro. V dřívějších dobách se jako oběti žertíků stávali známí a příbuzní, kterým se posílaly nápady na nákupy neexistujících věcí jako např. ohýbák

na cihly, bublinka do vodováhy atd. A k tomu tady máte nějaké PRANOSTIKY:

Prší-li na 1. dubna, bývá mokrá máj. Aprílové počasí jsou časy a nečasy. Copak by to bylo za duben, aby jaro nevyvedl aprílem.

Napsaly: Peťa a Zdenča



Naše výkresy = výzdoba v přízemí školy

Prázdniny

Prázdniny se blíží k nám,
 z toho velkou radost mám.
 Všichni se moc těšíme,
 že na čas školu opustíme.
 Už to bude za chvíli,
 šetřete si na ně síly.
 Pero si do tašky odložíte,
 prázdniny si totiž užít
 musíte.
 Plavat si klidně dojděte,
 nebo na kole zajeděte.
 Taška pod prachem bude
 ležet
 a vy u bazénu budete sedět.
 Proto si to o prázdninách
 užijte
 a pěkné zážitky zažijte.
 Až po prázdninách přijdete,
 o třídu výš budete.
 O prázdninách se mějte
 krásně
 a pokuste se skládat básně.

Lukáš Touš a Míra Trost

Divadlo Dalskabáty, hříšná ves



Dne 3. 3. 2015 naše třída 6. B a 6. A jela do Jihočeského divadla v Českých Budějovicích na představení Dalskabáty, hříšná ves. Nejdříve nás uvedla do děje d'áblice a řekla nám něco o vesnici Dalskabátech a představila nám všechny herce. Bylo jich celkem osm a dva muzikanti. Jednoho dne tam přišel ďábel, který byl převlečený za faráře. Farář vyhnal tetu Mariánu z vesnice a ta si našla malý domeček v lese, kde bydlel čert, kterého pojmenovala Mates. Farář nejvíce chtěl, aby všichni v Dalskabátech udělali nějaký hřích, aby je mohl vzít do pekla. Chtěl, aby Mančinka podvedla Honzu a ukradla Mlynářce peníze. Nakonec se vlastně ukázalo, že pan farář je

podvodník, a tak ho všichni z Dalskabátů vyhnali a vlastně se osvobodili z masek. Divadlo se nám moc líbilo, herci měli hezké oblečení, vydařené kostýmy a kulisy. Určitě bychom shlédli i nějaké další divadelní představení.

Napsala: Zdenča a Peťa

Dalskabáty, hříšná ves aneb Zapomenutý čert

V budějovickém malém divadle jsme byli, Drdovo představení navštívili. Pohádka byla s doprovodem, hrál buben s lesním rohem. Dalskabáty, hříšná ves a nedaleko velký les. Z čerta se polepšený muž stal, rohy si utrhl a ocas si sekerou stál. Peklo nemělo v Dalskabátech šanci, vítězství měla Mariána v ranci. Pěkné masky herci měli a my na tu srandu hleděli. Dvě hodiny se pro nás hrálo, na konci potlesku nebylo málo. Moc jsme se tam těšili, ještě jsme tam nebyli. Bylo nás tam žáků víc, dokonce i z Prachatic. Na konci herci masky sundali a my jim dlouho tleskali.

vymyslel: Lukáš Touš
přepsal: Lukáš Touš a Míra Trost



Foto: Mgr. Lenka Slabyhoudková



Retro



Foto: Bára, retro fešáci

Den 80. a 90. let u nás byl v pátek 27. 3. 2015. Požádaly jsme maminky a babičky, aby nám půjčily své věci, které v tu dobu nosily. Děti z celé školy se převlékly a o velké přestávce se sešly ve společenské místnosti. Tam se společně vyfotily a odešly svačit. V každé třídě byl nejméně jeden zástupce i pár učitelů. Nám osobně se nejvíce líbil pan učitel Vozábal. Z dětí se nám nejvíce líbila žákyně 8. B Veronika Spoustová. Byla to super akce, těšíme se na další.

Bára a Pája





Foto: část red rady v retro oblečích

Retro den

Z let 80. - 90. našli jste si oblečení,
 A mohli jste být okouzlení.
 Soutěž to nebyla žádná,
 ale pravidla byla přesná.
 Kdo přišel v oblečení,
 ten se vyhnul zkoušení.

Shodli se všichni učitelé,
 usmívali jsme se vesele.
 Ve společenské místnosti jsme se sešli,
 málem jsme se tam nevešli.
 Společnou fotku jsme udělali
 a vám čtenářům ji přenechali.
 Obleky jste nádherné měli,

byli jsme rádi, že jste se převlékli.
 Doufáme, že se vám líbil Retro den,
 ještě, že to nebyl sen.
 Po Retro dnu mějte se krásně
 a nezapomeňte - skládejte básně!!!

Lukáš Touš a Míra Trost



S tímto projektem jsme se seznámili s Míšou v Českých Budějovicích na krajské soutěži školních časopisů. Toto je projekt ke zvýšení jazykové dovedností tím, že se z každého státu pošle pár lidí (dětí) do různých jiných států (např. Česko). Tam se budou učit cizí řeč ve speciálních školách. Mohou se zúčastnit studenti, učitelé, učni, dobrovolníci, vedoucí mládeže a funkcionáři amatérských sportovních organizací. Erasmus+ velmi zajímavá akce. Lze z něj také poskytnout finanční prostředky. Pobyt v zahraničí může trvat od několika dnů po jeden rok. Nás s ním seznámil student ze Španělska, který je u nás v Jindřichově Hradci na roční stáži. Celou prezentaci vedl v angličtině, ještě že měl u sebe šikovnou paní překladatelku, protože mluvil dost rychle a my jsme všechno nerozuměli. Zájemci se více mohou dozvědět na internetových stránkách.

napsal: Lukáš Touš



Zasedací síň KÚ České Budějovice

Březen

V březnu je rovnodennost,
 děti mají hroznou radost.
 Všichni se už těšíme,
 že zimu konečně končíme.
 Ptáčci zpívají na stromech,
 sluníčko září na domech.
 Louky budou plné kytek,
 v pondělí je Velikonoční svátek.
 Holky se už těší,

že zas budou zdravější.
 Kluci půjdou na pomlázku,
 možná najdou svojí lásku.
 Holky jim dají vajíčka,
 která snesla slepička.
 My je potom obarvíme,
 taky pěkně ozdobíme.
 Duben nám klepe na dveře,
 prázdniny nám otevře.

Napsaly: Barča a Kiki

1. Máj

Tento den jsme pálili čarodějnice,
 ohňů a zábavy bylo více.
 Májku jsme postavili,
 u ohně se pobavili.
 Bylo dost pití i jídla,
 smrt svou čarodějnice zahlídla.
 Děti měly lampiony,
 vyháněly zlé demony.

Lukáš Touš a Míra Trost



Přežili byste v přírodě? VI. A a B teď už asi ví, jak na to. Čtete jejich zážitky.



Foto: Martina 6. A

Jak přežít v přírodě

Pan učitel Toncar nám představil pana Marka. Celým jménem se jmenoval David Marek a byl ze Strakonice. Ukazoval nám, jak udělat oheň nebo co dostávají vojáci do batohu - jaké jídlo a vybavení. Batoh a výzbroj nám půjčil, docela zátěž. Taky nám ukázal, jak se nosí zraněná osoba, jak si postavit v přírodě přístřešek na spaní. Nejvíce se mi líbilo rozdělávat oheň s křesadlem, málem se mi to i povedlo, padalo mi tam hodně jisker, ale zapálit se mi nepodařilo. Taky nám ukázal a dal ochutnat vojenskou stravu. Ovesné vločky mi chutnaly, ale také něco ne. Líbilo se mi to.

Napsala: Eliška 6. A, úprava: Barča s Marťou

Přišel k nám pan David Marek ze Strakonice. Ukázal nám, jak je těžká veškerá vojenská výbava, jak se nosí zraněná osoba. Také jsme zkoušeli rozdělávat ohýnek. Pan Marek nám ukázal zásobu jídla a řekl, že občas jí také jenom ovesné vločky.

Napsala: Barča 6. A, pomohla Marťa

Přišli jsme na pískové hřiště, kde na nás čekal voják David Marek. Nejdřív nám povídal, co má voják za výzbroj. Dal nám potěžkat batoh a vestu. Potom jsme dostali úkol najít klacky a nějaké kameny. Ukázal nám krabici s jídlem, co

mají buď na 2 dny, nebo na 5 dní. Dostali jsme sirky a začali rozdělávat oheň. Byli jsme rozděleni na několik skupin. Nejvíce mě bavilo rozdělávání ohně. Moc se mi to líbilo.

Napsala: Kiki 6. A, přepsaly: Barča s Marťou

Jednoho dne jsme měli program s vojákem. Povídal nám, jak přežít v přírodě a ukazoval nám, co vojáci nosí na sobě: neprůstřelná vesta, zbraně, helmu, nádoby na pití. Měl velikou tašku a spacák. Mně se nejvíce líbilo, jak jsme rozdělávali oheň a taky to, jak jsme běhali okolo školy a v puse jsme měli tři sirky. Pak jsme museli se sirkami udělat oheň. Celé dopoledne bylo fajn.

Marta, přepsala Viki



Dne 29. 4. přijel do Volar voják David Marek. Nejprve nám ukazoval všechnu výbavu, kterou každý voják musí mít. Poté jsme si ji mohli prohlédnout a zkusit. Říkal nám také, jak ošetřovat různá zranění. Jak střelná, tak toxická. Nejvíce mě bavilo rozdělávání ohně s magnesiem a nožem. Moc se mi to líbilo a chtěl bych znovu podobné ukázky a povídání s vojáky a o vojácích.

Napsal: Míla Klement 6. A, přepsala: Kiki





Pátek třináctého je v mnoha zemích považován za nešťastný den. U nás letos vyšel dokonce několikrát. A tak jdete do školy a říkáte si: „Snad mě nic špatného nepotká!“ Víte, odkud se vzala pověra?

Původ pověry: Na Velký pátek byl ukřižován Ježíš Kristus a při Poslední večeři sedělo u stolu třináct lidí a ten třináctý z nich byl Jidáš, který Krista zradil.

Zeptaly jsme se pár žáků, co jim se přihodilo, nechtěli, abychom uváděli jejich jména.

Co se ti stalo pátek 13?

B-Dostala jsem 4 z chemie.

V-A já dostal dobrou známku.

L- Měl jsem jít s holkou ven a ona nepřišla.

V-Musela jsem do školy.

V-Málem mě přejelo auto, přitom jsem ztratila mobil, a jak jsem ho ztratila, tak jsem nezjistila, že mi můj bývalý kluk dal kopačky.

Ptala se: Bára



Můj bláznivý Pátek se Čtvrtkem

Na naše apartmány přijelo 50 lidí a my s bratrem Jiříkem jsme měli spát u babičky, protože můj pokoj dostal řidič a bratrův dostali učitelé. Tatínek je měl obsluhovat, a proto jsme nevěděli, kdy se vrátí domů. Měli jsme si sbalit a já si myslela, že bude teplo, a proto jsem zvolila šortky. Do tašky jsem si dala také učebnice a sešity, a když jsem měla sbaleno, vyrazila jsem na kroužek. Po kroužku jsem jela na bruslích k babičce. Až večer jsem zjistila, že mám úplně špatné oblečení, které mi bylo fakt MALÉ. Naštěstí měla babička náhradní kalhoty.

Míša 6. A

Projekt 9. tříd pro 1. stupeň k výročí ukončení 2. světové války



Žáci 9. AB připravili v hodinách dějepisu s p. uč. P. Pavlíkovou projekt pro všechny žáky 1. stupně. A rozdělili se do skupin a seznamovali mladší spolužáky s průběhem 2. světové války. Dostali jsme do redakční rady pár ohlasů.

2. B Byli jsme dobře připravení, překvapilo nás, že děti byly aktivní šikovni. Dobrá zkušenost do života. Doufáme, že i děti byly spokojené. Sosnová, Janouš, Habich, Kovář 9. B, přepsal: Marek 6. A

Ze začátku jsme měli celkem trému. Žáci byli vzorní a ukázněni. Projevili zájem a my jsme objevili, že nám dějepis celkem jde. Ke konci jsme už bohužel nestíhali a

museli jsme část vynechat. Být na 45 minut učitelem se nám líbilo a doporučuji to i budoucím deváťákům. Doufáme, že žáci od nás pochopili, proč je válka špatná a poučí se z toho. Sepsali: žáci 9. A, upravily: Barča s Martou

3. B Učení na prvním stupni bylo zajímavé. Moc nás to bavilo a bylo vidět, že i děti zajímalo, když je učil někdo nový. Překvapilo nás, že si děti zapamatovaly tolik informací a že byly hodně ukázněné. Sice nám trvalo dlouho připravit program, ale rádi bychom si to zopakovali.

napsali: P. Vairich, J. Hobizal, S. Čonková, V. Bláhovcová, přepsala Viki



Na snímcích žáci 9. A v rolích učitelů

ŠKOLA VOLÁ ŠKOLKU !!!



Foto: Redakční rada

Čtverylka na náměstí

Francouzská čtverylka je známý řadový tanec devatenáctého století. Choreograficky jednoduchá řadová forma se tančí na hudbu Johana Strausse z operety Netopýr v provedení Vídeňské filharmonie. O její renesanci se postaral European Quadrille Dance Festival - mezinárodní festival mládeže,

Guinnessově knize rekordů v oboru synchronního tančení čtverylky jako "největší synchronní tanec".

Čtverylka musí být odtančena přesně podle předepsané choreografie na předepsanou hudbu, přesně ve stanovený čas a zahájena primátorem města nebo jeho zástupcem. Ozvučení, videozáznam i fotodokumentace jsou



vyplývá typické postavení párů do čtverce. Pojmenování jednotlivých tanečnicků najdete v části "POJMY - LIDI". Dalšími znaky je pravidelné střídání v tancování figur, kdy zpravidla nejprve tancují Heads a následně Sides a "putování" dam, které se (zpravidla) posouvají po směru tance. Velkou popularitu si udržely i v 19. století, kdy vznikaly čtverylkové tance v celé Evropě. Jejich popularita se nevyhnula ani Čechám, nejslavnější "českou" čtverylkou je asi Česká beseda. U jejího zrodu stáli Karel Link (taneční mistr), Ferdinand Heller (hud. pedagog), Jan Neruda a Bedřich Smetana (netřeba snad představovat). Česká beseda byla poprvé tančena 11. listopadu 1863 (kromě České besedy se ve čtverylce tančí ještě besedy Moravská, Slezská, Slovenská, Československá a několik dalších). Ale zpět ke country čtverylkám. Laicky řečeno, lze tance ve čtverylkách rozdělit na dvě skupiny. V první skupině jsou ty, jejichž choreografie je dána, ve druhé skupině jsou čtverylky, které tancují kluby Square Dance a u nichž není choreografie známa (alespoň ne tanečnickům) a sled figur je vymyšlen callerem, což první pohled vypadá jako jednoduchá záležitost, ale pro tanečnický i pro callera to je namáhavé. Pro ty první fyzicky i psychicky, pro ty druhé minimálně psychicky (fyzicky jen když to hodně "zkopou" a tanečníci je potom honí po sále, někdy i mimo něj...).
 Zdroj: Google, Vybrala: Peťa



Foto: Redakční rada

založený a zaregistrovaný tanečním svazem Slovinsko v roce 2002. Festival představuje synchronní provedení čtverylky současně v různých městech Evropy v jeden den ve stejný čas.

V tomto roce to bude v pátek 25. května, kdy se vůbec poprvé začne v poledne tančit také na náměstí Přemysla Otakara II. Předpokládána účast tančících je kolem 400 lidí všech věkových skupin - od osmiletých po seniory. Rekordní výsledek z předchozích let je evidován v

zajištěny externě na profesionální úrovni a vše musí být odesláno do slovinského Mariboru.

Zatímco v roce 2006 tančilo čtverylku 23 628 lidí v 36 městech Evropy, v roce 2011 to bylo již 33 202 tančících v 51 městech osmi zemí Evropy.

Zdroj: Google, vybrala: Viki

Tanec – Čtverylka

... patří mezi tance, které se tančily v Evropě od 17. století. Pro čtverylky je, jak již z názvu (anglického, či českého)



Poctivě jsme nacvičovali

JIHOČESKÝ ZVONEK

Jak dopadlo okresní kolo Jihočeského zvonku na úrovni okresu ve středu 8. dubna? Napsala nám p. uč. Dana Koldinská.

Můžeme všem blahopřát. 11 zpěváků přivezlo celkem 12 umístění.

Pro částečnou představu: V Prachaticích se svými dvěma písněmi předvádělo kvalitní výkon 101 zpěváků. Z nich bylo oceněno 51 z celkového počtu 65 soutěžících vystoupeních od sóla přes duo, trio až po kvarteto. Naši postupující přivezli:

1. kategorie (4. - 5. r.)

2. místo: Ludmila Fistrová - sólo ,

1. místo: Jan Andraschko a Matouš Andraschko - duo

2. místo: Ludmila Fistrová a Viktorie Horálková - duo

2. kategorie (6. - 7. r.)

1. místo: Nikol Korytarová - sólo

3. místo: Lucie Chrenková - sólo

Anna Kubernová - sólo

1. místo: Kateřina Bártová a Nikol Korytarová - duo

3. místo: Anna KUBernová , Kateřina Bártová, Nikol Korytarová - trio

3. kategorie (8. - 9. r.) - lidová píseň

2. místo: Matěj Černý, Pavlína Matoušková - duo

2. místo: Matěj Černý, Pavlína Matoušková, Anna Kubernová - trio

4. kategorie (8. - 9. r.) - umělá píseň

1. místo: Sabina Slámová - sólo - postup do kraje

V krajském kole získala 2. místo, připravovala p. uč. R. Řezanková



Foto: Lída a Viky, vybrala Misa




Foto: Mgr. Jan Toncar

Naše soutěže

Ve čtvrtek 12. března jeli vybraní 26. 3. naše!!! žáci z 6. B, 6. A, 7. B, 7. A. v 5:44 Těšíme se na hod. do Vimperka vlakem na krajské kolo basketbalový turnaj. Po příjezdu do Strakonice. jsme měli chvíli čas, tak jsme šli do Tesca a tam jsme si mohli koupit bude těžké, svačinu. Když jsme dorazili do ale zkusíme základní školy, tak jsme se převlékli bojovat!

a začali jsme hrát basketball . Hráli jsme 3 zápasy. Všechny zápasy jsme vyhráli. Dostali jsme jen jeden koš. Hurá, okrskové kolo jsme my holky vyhrály a postoupily do okresu. Okresní kolo se konalo také ve Vimperku a představte si, že jsme zase nenašli soupeře a vítězství bylo



V pátek 10. 4. jsme jeli na krajské kolo v Borotíně. Hráli jsme pět zápasů. Umístili jsme se na čtvrtém místě. Moc jsme si to užili. Děkujeme panu učiteli Toncarovi za přípravu a spolupráci.

Napsaly: Jana Harantová,
Adéla Sedláková



Hráčky 9. AB ve Strakonících

Hráčky ZŠ Volary reprezentovaly v košíkové

V nových dresech vstoupily letos do basketbalové sezóny hráčky naší školy s cílem postoupit do krajského turnaje a navázat na loňské úspěchy. V kategorii devátých ročníků nás reprezentovaly: Kristýna Dorocká, Veronika Mrkvičková, Václava Bláhovcová, Františka Sosnová, Renata Mertlíková, Monika Sivoková, Iva Minářová, Simona Čonková a Sandra Palovčíková. Po loňském 3. místě v krajském kole jsme chtěli opět vyhrát okrskové a okresní kolo turnaje. Hráčky po celý rok pravidelně trénovaly a z okresu Prachatice zaslouženě postoupily po přesvědčivě vyhraných zápasech. V krajském turnaji pak obsadila naše děvčata 4. místo za domácími Strakonícemi, Tábořem a Pískem.

Dívky ze šestého a sedmého ročníku šly ve stopách starších spolužaček a ve složení Tereza Bažatová, Alena Nejedlá, Kristýna Švarcová, Vendulka Jerhotová, Magda Čížková, Viktorie Šturmová, Jana Harantová a Michaela Tomášková se probjovaly po jasném vítězství v okresním turnaji do krajského. Po osmi vítězstvích za sebou našla naše děvčata přemožitelky až v dalekém Borotíně. Nutno dodat, že porážky od Strakoníc a zejména od domácího Borotína byly zcela jednoznačné. Ukázal se velký výkonnostní rozdíl mezi hráčkami, které se basketbalu plně věnují a hrají v profesionálních oddílech a těmi, co mají basketbal jen jako svůj koníček. Naše hráčky však ukázaly velkou sílu a charakter, když některé zápasy dokázaly za nepříznivého stavu otočit. Jen zamrzí poslední utkání proti Jindřichovu Hradci o 3. místo, který jsme o dva koše prohráli. Celkové 4. místo je úspěchem, zkušeností a motivací do příští sezóny. Jsme rádi, že basketbal má na naší škole stále větší oblibu a hlavně podporu. Vycházejícím sportovcům děkujeme za vzornou reprezentaci školy a našeho města a přejeme hodně úspěchů při dalším studiu.


Mgr. Jan Švácha, Mgr. Jan Toncar, učitelé Tv



Foto: Mgr. Jan Švácha



Johanka uspěla v krajském kole biologické olympiády, připravoval p. uč. Lumír Vozábal



Finanční gramotnost, připravovala p. uč. Marie Havlíková



Na dopravní soutěž připravoval žáky p. uč. Jan Švácha



Red. rada obhájila v krajském kole 2. místo



Strašidla z VI. A – výtvarná soutěž Městské knihovny

Kurz češtiny pro cizince pokračuje!



Linda, Lojzík a Janička na kurzu ČJ pro cizince



Lojzík poslal do soutěže pro cizince svůj příspěvek

Sbírka pro Nepál

Naše škola přispěla 5000 Kč na ničivé zemětřesení v Nepálu. Peníze byly použity z účtu pro adopci. Byla to 3. pomoc při přírodních katastrofách. Poslali jsme peníze dětem a lidem z Thajska, Haiti a Sumatry. Za informace děkujeme panu uč. Mgr. Lumíru Vozábalovi.

Kristýna Stolariková, Adéla Sedláková



Akce žákovského parlamentu

Rady na prázdniny nejen pro mladší spolužáky!

- 1) Vyhýbej se jámám, kalužím a příkopům.
 - 2) Nebav se na ulici s neznámými lidmi. Nikdy k nim nechoď na návštěvu, nesedej k nim do auta ani s nimi nevcházej do domu.
 - 3) Neprolézej staré sklepy ani půdy.
 - 4) Nikdy si nehraj se zápalkami, se zapalovačem ani s láhvemi a střepy. Bez dospělých neodpaluj ani rachejtla a ohňostroje.
 - 5) Při jízdě na kole nebo kolečkových bruslích dávej pozor na auta i na lidi, kteří chodí po chodníku. Nejlepší místo pro jízdu je hřiště nebo dráha vyhrazená cyklistům. Nasaď si helmu, chrániče kolien a možná i rukavice.
 - 6) Když rodiče odejdou a ty se staneš dočasným vládcem domácnosti, neotvírej dveře neznámým lidem.
 - 7) Nikdy přes silnici nepřebíhej bez rozhlédnutí.
 - 8) Na návštěvách poděkuj hostitelce za dobré jídlo.
 - 9) Při koupání dávej pozor, nekoupej se sám v neznámých vodách.
 - 10) Nikdy nezapomínej na kouzelná slovíčka: ahoj, dobrý den a na shledanou. Přijdou vhod i o prázdninách!
- Děkujeme za zapůjčení Slabikáře slušného chování ze ŠD p. vych. Petře Andraschkové, rady vybrala red. rada

**DŮLEŽITÁ ČÍSLA
 KRZOVÉ CENTRUM
 PRO DĚTI A RODINU
 V JIHOČESKÉM KRAJI**

387 410 864
 LINKA DŮVĚRY PRO DĚTI
 ČESKÉ BUDĚJOVICE
 VOLEJTE VE DNE I V NOCI:
 387 313 030

386 355 500
 LINKA BEZPEČÍ DĚTÍ A MLÁDEŽE
 Bezplatné volání odkudkoliv
 800 155 555

Míra Trost

MÓDNÍ OKÉNKO nejen pro holky



Představujeme vám novou jarní/letní kolekci 2015 od italské módní značky Red Valentino. Red Valentino ukázkou své kolekce otevřela módní maraton na Fashion Week v New Yorku.

Kolekce je velmi jemná, ženská a elegantní. Tato značka každou novou sezónu přináší úžasné, hravé a stylové oblečení a doplňky. Velkou pozornost přitahují příjemné barvy, originální potisky, módní doplňky, atraktivní detaily a samozřejmě lehké půvabné šaty různých stylů.

Zdroj: <http://moda.maxanderson.org> Vybraly: Bára a Pája



Kam na prázdniny?



Rozloučení bývalé redakční rady



Po 4 letech společné práce ve školním časopise Volaráček se s vámi loučíme. Ne všichni, kteří začali s námi pracovat, vydrželi. V těch 4 letech jsme se zúčastnili několika akcí a získali pár cen. Nyní předáváme práci na časopisu mladším spolužákům, přejeme jim hodně tvůrčích nápadů a štěstí.

Holky z redakční rady 9. B

Děkuji děvčatům ze své třídy 9. B - Veny, Fanče, Simče, Rendě, Sany a Matějovi z 9. A za práci v redakční radě Volaráček. Především jejich zásluhou se náš časopis dostal až do celostátního kola soutěže školních novin a časopisů do Brna. Přeji jim, aby se jim i nadále dařilo a využili dosavadní novinářské zkušenosti na nových působištích.

Lenka Slabyhoudková



ZOO KVÍZ



Co víte o vlku obecném?

1. Vlk je:

- a) kočkovitá šelma
- b) psovité šelma
- c) hadovitá šelma

2. Jakou barvu má nejčastěji:

- a) hnědou
- b) červenou
- c) šedou

3. Vlk je:

- a) ryba
- b) plaz
- c) savec

4. Kolik „prstů“ má:


- a) 1
- b) 2
- c) 3
- d) 4

5. Jak se říká vymyšlenému vlkovi zkříženému s člověkem:

- a) Pegas
- b) Unicorn
- c) Vlkodlak
- d) Drak

připravili: Lukáš a Míra

Správně odpovědi: b, c, c, c, d



Red. rada: Jana, Kristýna, Adéla, Lukáš, Marek, Míra, Barča, Míša – 6.A, Zdeňka a Péta – 6.B, Lída – 5.B, Viky – 5. A, Matěj – 9.A, Veny, Fany, Simča, Renča, Sandra – 9.B, Pavlína – 8.B, Barča – 8.A

Šéfredaktorka: Mgr. Lenka Slabyhoudková

Foto: Mgr. Jan Švácha, Mgr. Jan Toncar, redakční rada

Tisk: Mgr. Petr Horálek, red. rada

Děkujeme za Vaše příspěvky. Pište, kreslete! Red. rada